



共立女子大学・短期大学 学修行動調査（卒業時アンケート）実施結果

1. 調査実施期間及び実施方法

実施期間 各年 3 月 1 日～学位記授与式まで（3 月 14 日もしくは 15 日）

実施方法 学内ポータルサイトを利用した Web アンケート

2. 設問項目

- ・ディプロマ・ポリシー自己評価
- ・各種満足度に関する設問
- ・授業時間外の学修時間に関する設問
- ・相談できる関係の人に関する設問
- ・就職・キャリアに関する設問
- ・本学の総合満足度

※変更した設問、新規追加した設問については、該当年度以降のデータを掲載しています。

3. 回答率

	2021 年度	2022 年度
対象人数	1,267	1,208
回答人数	1,125	1,092
回答率	89%	90%

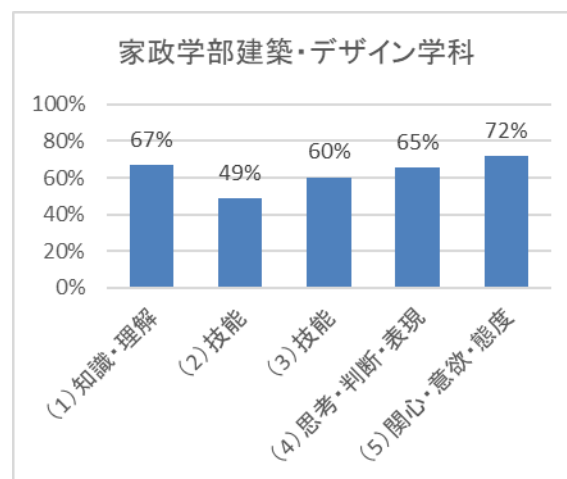
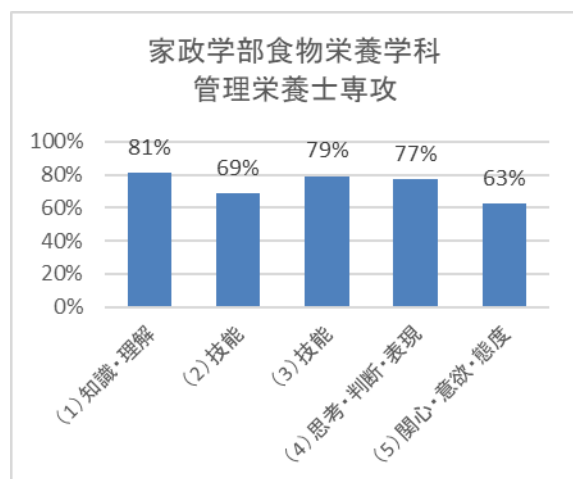
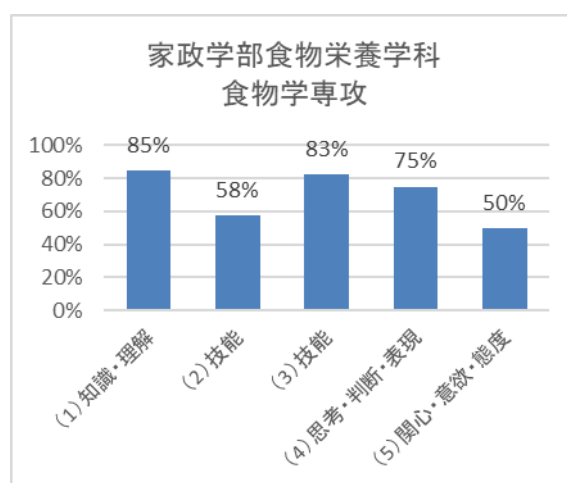
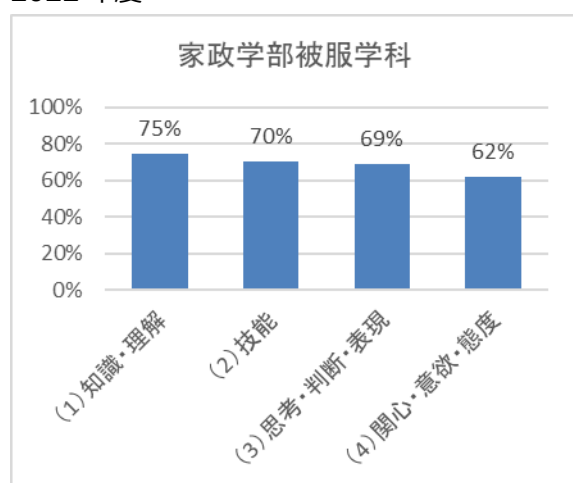
4. 回答結果

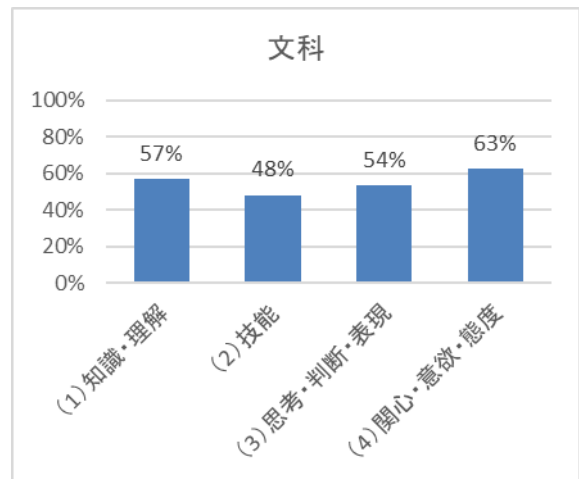
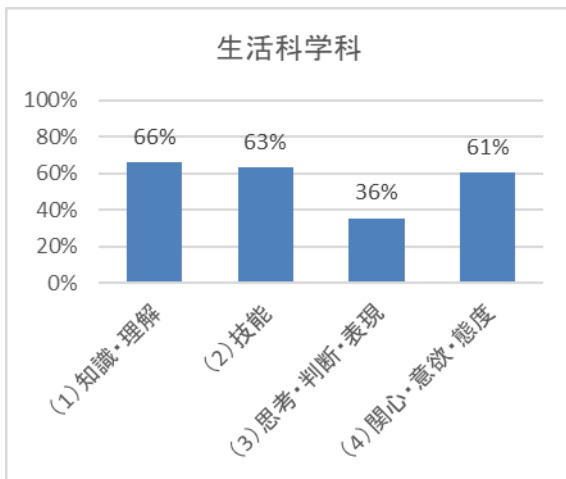
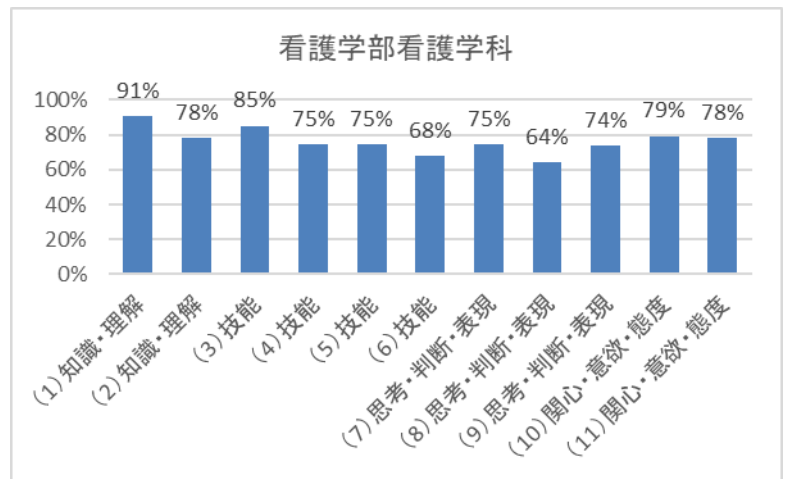
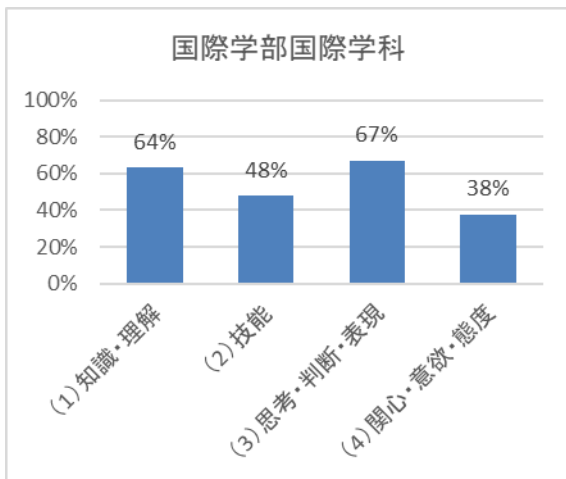
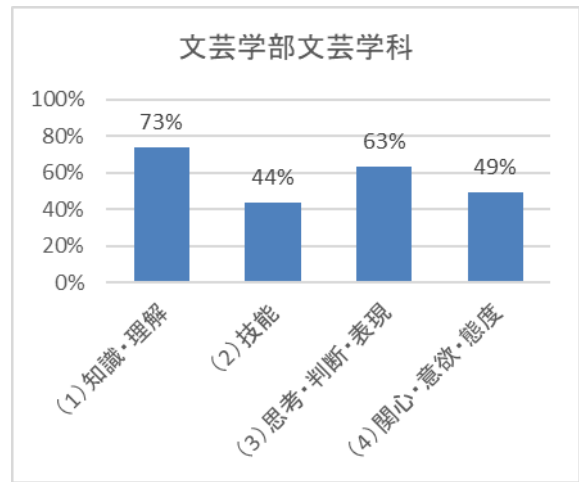
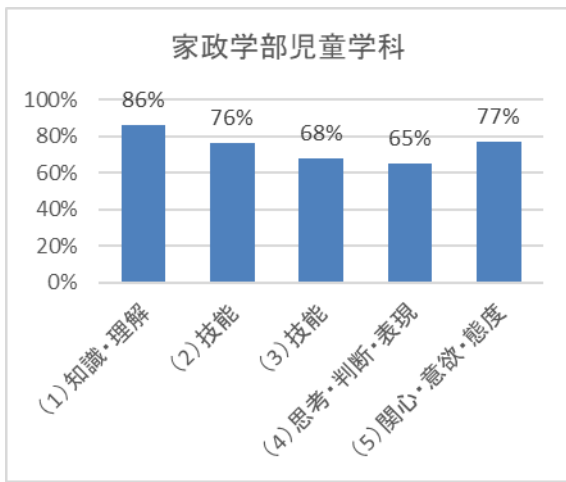
ディプロマ・ポリシー自己評価

本学では、入学定員を持つ学部・科・専攻単位でディプロマ・ポリシーを定めており、「知識・理解」「技能」「思考・判断・表現」「関心・意欲・態度」の4観点で整理している。（本学のディプロマ・ポリシーはホームページよりご確認ください。）学部・科・専攻ごとに定めているディプロマ・ポリシーについて、身についたと思うものを学生が自己評価し、選択している。自己評価の結果は以下のグラフの通りである。

Q. あなたが所属している学部・科のディプロマ・ポリシーに掲げられた資質・能力のうち、この4年間（短大生は2年間）で身に付いたと思うものをすべて選択してください。身に付いたと思うものがない場合は選択しないでください。

2022年度





各種満足度

「あまり満足していない」あるいは「全く満足していない」と回答した卒業生が 10%以下の高満足度の項目は、20 項目のうち「教員による指導・支援」「助手による指導・支援」「職員による指導・支援」「担任（アカデミックアドバイザー）制度」「学生生活支援」「就活・進路支援」「正課外教育（共立アカデミーなど）」「教室・実験・実習室の設備環境」「体育施設の設備環境」「ラーニング・コモンズ」「図書館利用サービス」「学生食堂(2号館2階)」「学生食堂(3号館B1階)」「売店(本館4階)」「売店(4号館1階)」の 15 項目であった。「あまり満足していない」あるいは「全く満足していない」と回答した卒業生が 20%以上の低満足度の項目は 2022 年度は「kyonet」だけだった。

Q.あなたの次の各項目に対する満足度を教えてください。

2022 年度

	非常に満足している	まあまあ満足している	あまり満足していない	全く満足していない	利用していないので分からない
・教員による指導・支援	47%	49%	3%	1%	0%
・助手による指導・支援	47%	43%	6%	1%	3%
・職員による指導・支援	36%	51%	7%	2%	4%
・担任（アカデミック・アドバイザー）制度	46%	40%	5%	1%	7%
・履修指導	26%	47%	14%	3%	9%
・学生生活支援	29%	49%	8%	2%	12%
・クラブ・サークル支援	14%	22%	9%	2%	52%
・就職・進路支援	31%	45%	8%	2%	14%
・正課外教育（共立アカデミーなど）	18%	31%	4%	1%	46%
・kyonet	23%	53%	21%	3%	0%
・教室・実験・実習室の設備環境	34%	55%	8%	1%	2%
・体育施設の設備環境	20%	35%	5%	1%	39%
・ラーニング・コモンズ	40%	38%	2%	1%	19%
・図書館利用サービス	46%	44%	3%	0%	7%
・学生食堂(本館 4 階)	31%	47%	10%	2%	10%
・学生食堂(2 号館 2 階)	28%	42%	7%	1%	22%
・学生食堂(3 号館 B1 階)	14%	23%	6%	1%	56%
・売店(本館 4 階)	29%	47%	9%	1%	14%
・売店（4 号館 1 階）	15%	22%	4%	1%	59%
・情報関連の設備環境（PC 環境、プリンタ環境、Wi-Fi 等）	33%	54%	10%	2%	1%

授業時間外の学修時間

2022 年度の授業時間外の学修時間は、2021 年度と比較し、「3 時間以上-4 時間未満（週 21-28 時間）」が 4 ポイント、「1 時間以上-2 時間未満（週 7-14 時間）」が 1 ポイント増加した。また、「4 時間以上-5 時間未満（週 28-35 時間）」が 1 ポイント、「2 時間以上-3 時間未満（週 14-21 時間）」が 1 ポイント、「1 時間未満（週 7 時間未満）」が 2 ポイント、「していない」が 1 ポイント減少した。

Q.あなたは授業時間以外に授業に関する事前事後学修を 1 日あたり平均してどの程度実施しましたか。

※授業外学修には、予習・復習、課題・レポートの作成、作品の制作、プレゼンテーションの準備、友人等との議論、PC やスマホ等で関連事項を検索した時間を含みます。

	2021 年度	2022 年度
6 時間以上（週 42 時間以上）	4%	4%

5 時間以上-6 時間未満 (週 35-42 時間)	4%	4%
4 時間以上-5 時間未満 (週 28-35 時間)	7%	6%
3 時間以上-4 時間未満 (週 21-28 時間)	11%	15%
2 時間以上-3 時間未満 (週 14-21 時間)	24%	23%
1 時間以上-2 時間未満 (週 7-14 時間)	28%	29%
1 時間未満 (週 7 時間未満)	17%	15%
していない	4%	3%

相談できる関係の人

相談できる関係の人が「いた」と回答した卒業生は 2021 年度の 93%から、2022 年度は 93%と変わらなかった。「いた」と回答した卒業生の 72%は「本学内の友人」という回答であったが、2021 年度と比較すると 1 ポイント減少した。また、2022 年度から新設した項目の「本学の担任（アカデミック・アドバイザー）」は 21%だった。

Q.あなたは在学中悩みや不安なこと、将来のことなどを気軽に相談できる関係の人はいましたか。

	2021 年度	2022 年度
いた	93%	93%
いなかった	7%	7%

Q.「いた」と回答した学生は、以下の選択肢のうち該当する人にチェックを入れてください。（複数選択可）

	2021 年度	2022 年度
本学内の友人	73%	72%
本学の担任（アカデミック・アドバイザー）	-	21%
本学の教員	19%	15%
本学の職員	7%	8%
本学の助手	10%	10%
本学以外の友人	53%	49%
家族	58%	57%
その他	3%	2%

就職・キャリア

卒業後の進路目標を達成するために活動を始めた時期は、大学は「3 年次後期」が 39%と最も多く、短大は「2 年次前期」が 40%と最も多かった。PR した学生時代の経験は、大学は「アルバイト」「学業」「サークル」、短大は「アルバイト」「学業」「部活」という順番であった。内定については、複数社獲得している卒業生が大学が 47%短大は 20%であった。就職に関する不安は、「就職できるかどうか」が 58%と最も多かったが 2021 年度より 4 ポイント減少した。

Q. 自身の卒業後の進路目標（進学や就職）を達成するために活動を始めた時期はいつですか。

2022 年度

	大学	短大
1 年次前期	2%	14%
1 年次後期	1%	34%
2 年次前期	2%	40%
2 年次後期	7%	11%
3 年次前期	26%	—
3 年次後期	39%	—
4 年次前期	19%	—
4 年次後期	4%	—

Q.履歴書や面接で最も PR した学生時代の経験は何ですか。

2022 年度

	大学	短大
学業	29%	25%
サークル	11%	5%
部活	5%	11%
アルバイト	40%	43%
友人	1%	2%
資格取得	4%	6%
ボランティア	4%	1%
留学	0%	-
その他	5%	8%

Q.内定は何社獲得しましたか。

	大学	短大
5 社以上	4%	3%
4 社	5%	3%
3 社	17%	4%
2 社	21%	10%
1 社	43%	31%
内定なし	2%	9%
進学	4%	33%
起業	0%	1%
その他	4%	6%
内定なし（進学者含む）		

Q.在学中に就職について次のような不安を感じたことはありますか。（複数回答可）

	2021 年度	2022 年度
就職・進学すること自体	40%	42%

就職できるかどうか	62%	58%
自分の適性に合った職業を選べるか	43%	48%
就職先で人間関係にうまくとけ込めるかどうか	26%	31%
就職して様々な拘束を受けることに耐えられるかどうか	19%	21%
いつ頃から就職活動をしたらよいか	28%	27%
就職することによって、自分の生き方を貫けるかどうか	17%	18%
特に不安を感じたことはない	6%	7%
その他	0%	1%

本学の総合満足度

本学に入学をして「大変満足している」「まあまあ満足している」と回答している卒業生は 96%であった。また、所属していた学部・科に対して「大変満足している」「まあ満足している」と回答している卒業生は 97%であった。本学を家族や友人に勧めたいかという問いについて「ぜひ勧めたい」「勧めたい」と回答した卒業生は 90%であった。

Q.あなたは本学に入学して満足していますか。

	2021 年度	2022 年度
非常に満足している	44%	51%
まあまあ満足している	50%	45%
あまり満足していない	5%	3%
全く満足していない	1%	1%

Q.あなたは所属していた学部・科に満足していますか。

	2021 年度	2022 年度
非常に満足している	42%	58%
まあまあ満足している	51%	39%
あまり満足していない	5%	3%
全く満足していない	1%	0%

Q.あなたは本学に興味を持っている家族や知人に入学を勧めたいですか。

	2021 年度	2022 年度
ぜひ勧めたい	27%	33%
勧めたい	57%	57%
あまり勧めたくない	12%	8%
全く勧めたくない	3%	1%